

**ELSTER** Ihr Online-Finanzamt

**LohiBW**

Lohnsteuerhilfe  
Baden-Württemberg e.V.  
Lohnsteuerhilfverein  
seit 1968



## Anleitung zur Erteilung einer Abrufberechtigung Ihrer elektronisch gespeicherten Daten über Mein ELSTER (www.elster.de)

Stand Juni 2022

Lohnsteuerhilfe Baden-Württemberg e.V.

Hauptverwaltung  
Waiblinger Straße 7  
Tel: 0711 955 988 0  
[www.lohi-bw.de](http://www.lohi-bw.de)

70372 Stuttgart  
Fax: 0711 955 988 55  
E-Mail: [info@lohi-bw.de](mailto:info@lohi-bw.de)

Vereinsregister Stuttgart  
Registernummer 2751  
Vorstand: Peter Späth (Geschäftsführender Vorstand),  
Peter Lezoch, Yahya Satilmis

© Juni 2022 by Peter Lezoch  
Alle Angaben wurden mit größter Sorgfalt  
bearbeitet, ihre Veröffentlichung erfolgt aber  
ohne Haftung und Gewähr.

## Schritt 1

Einloggen bei  
MeinElster

[www.elster.de](http://www.elster.de)

Sie benötigen  
hierfür neben der  
Zertifikatsdatei auch  
Ihre Zugangsdaten.

Fordern Sie diese  
ggf. nochmals an.

# Meine Steuer mach ich online! \*

Noch nicht registriert?

Benutzerkonto erstellen

Mein ELSTER

Jetzt einloggen

✓ Ohne Ausdrucke und Postversand

✓ Kein Herunterladen und Installieren

✓ Auch auf Tablet und Smartphone

✓ Kostenlos

ELSTER



Mein ELSTER



Mein Benutzerkonto



Formulare & Leistungen



Benutzergruppen



Weitere Softwareprodukte

## Was kann ich hier machen?

Formulare, Bescheinigungen, Bescheiddaten



Leistungen >

## Für wen ist ELSTER?

Privatpersonen, Arbeitgeber, Unternehmer, Vereine,  
steuerberatende Berufe



Benutzergruppen >

## Wie finde ich Hilfe?

Chat, Video-Anleitungen, [FAQ](#), Kontakt und Hotline, Forum



Hilfe >

## Schritt 2

Auf „Formulare & Leistungen“ klicken

ELSTER



Mein ELSTER

Mein Posteingang

Meine Formulare

Meine Profile

Meine Supportanfragen



Mein Benutzerkonto



Formulare & Leistungen



Benutzergruppen



Weitere Softwareprodukte

ELSTER > Mein ELSTER



**Erfolgreich eingeloggt**

Willkommen!

## Mein ELSTER

### Neues Formular

Einkommensteuererklärung unbeschränkte Steuerpflicht (Est 1 A)



Starten >

### Neues Formular

Belegnachreichung zur Steuererklärung



Starten >

### Neues Formular

Antrag auf Lohnsteuer-Ermäßigung



Starten >

### Neues Formular

Antrag auf Steuerklassenwechsel



Starten >

### Schritt 3

„Bescheinigungen  
verwalten“  
auswählen

ELSTER

ELSTER > Formulare & Leistungen

 Mein ELSTER

 Mein Benutzerkonto

 **Formulare & Leistungen**

Alle Formulare

Bereitstellungstermine

**Bescheinigungen verwalten**

Vollmachten verwalten

Arbeitgeberfunktionen für ELStAM

Auskunft zur elektronischen  
Lohnsteuerkarte (ELStAM)

 Benutzergruppen

 Weitere Softwareprodukte

## Formulare & Leistungen

Alle Formulare >

Bereitstellungstermine >

**Bescheinigungen verwalten >**

Vollmachten verwalten >

Arbeitgeberfunktionen für  
ELStAM >

Auskunft zur elektronischen  
Lohnsteuerkarte (ELStAM) >



## Schritt 4

### „Bescheinigungen anderer Personen“ anwählen

ELSTER

- Mein ELSTER
- Mein Benutzerkonto
- Formulare & Leistungen
  - Alle Formulare
  - Bereitstellungstermine
  - Bescheinigungen verwalten**
  - Vollmachten verwalten
  - Arbeitgeberfunktionen für [ELStAM](#)
  - Auskunft zur elektronischen Lohnsteuerkarte ([ELStAM](#))
- Benutzergruppen
- Weitere Softwareprodukte

ELSTER > Formulare & Leistungen > Bescheinigungen verwalten

## Bescheinigungen verwalten ?

Bescheinigungen können nur direkt im **Formular der Einkommensteuererklärung** eingefüllt werden.

### Meine Bescheinigungen

Abrufen meiner Bescheinigungen durch Eingabe eines gültigen Abrufcodes

Sie haben dem Abrufen und Vorausfüllen bereits zugestimmt.

Starten >

### Bescheinigungen anderer Personen

Abrufberechtigungen verwalten, z.B.:

- Beantragen (Bescheinigungen von anderen abrufen)
- Erteilen (andere dürfen meine Bescheinigungen abrufen)

Starten >

### Zustimmung und Abrufcode >

Zustimmung zum Abrufen der Bescheinigungen und Vorausfüllen der Einkommensteuererklärung erteilen oder beenden (Zustellung Abrufcode per Post innerhalb von 3 bis 14 Tagen)

## Schritt 5

Anderen Personen erteilte Abrufberechtigungen auswählen

## Schritt 6

Sie genehmigen den Antrag der LohiBW indem Sie bei Aktionen auf den **Haken** klicken

ELSTER

- Mein ELSTER
- Mein Benutzerkonto
- Formulare & Leistungen
  - Alle Formulare
  - Bereitstellungstermine
  - Bescheinigungen verwalten
  - Vollmachten verwalten
  - Arbeitgeberfunktionen für [ELStAM](#)
  - Auskunft zur elektronischen Lohnsteuerkarte ([ELStAM](#))
- Benutzergruppen
- Weitere Softwareprodukte

## Bescheinigungen und Abrufberechtigungen anderer Personen

Meine Abrufberechtigungen (0)

Anderen Personen erteilte Abrufberechtigungen (2)

Meine Vollmachten (0)

Filtern nach

Filtern

Filter zurücksetzen

<input type="checkbox"/>	Sta- tus	Bevollmächtigter	Gül- tig- keit	Veranla- gungszeit- raum	Frist für Zustimmung	Aktio- nen
<input type="checkbox"/>	Offen	Lohnsteuerhilfe Baden- Württemberg e.V. Lohn- steuerhilfeverein -Hauptverwaltung-	Unbe- grenzt	Unbegrenzt	17.09.2022	<input checked="" type="checkbox"/> <input type="checkbox"/>

Aktuell ausgewählt (0):

Berechtigungen löschen

Folgende Funktionen können Sie ausführen:

- Antrag genehmigen
- Antrag ablehnen
- Abrufberechtigung löschen

## Schritt 7

Hier bitte nichts ändern, sondern einfach nur auf „Nächste Seite“ klicken.

ELSTER

- Mein ELSTER
- Mein Benutzerkonto
- Formulare & Leistungen
  - Alle Formulare
  - Bereitstellungstermine
  - Bescheinigungen verwalten
  - Vollmachten verwalten
  - Arbeitgeberfunktionen für ELStAM
  - Auskunft zur elektronischen Lohnsteuerkarte (ELStAM)
- Benutzergruppen
- Weitere Softwareprodukte

ELSTER > Formulare & Leistungen > Bescheinigungen verwalten > Bescheinigungen und Abrufberechtigungen anderer Personen

### Berechtigung erteilen

Sie haben hier die Möglichkeit einen Antrag für die Erteilung einer Berechtigung zu genehmigen. Dabei können Sie den vom Antragsteller vorgeschlagenen Berechtigungszeitraum ändern.

#### Angaben zum Antragsteller

Bevollmächtigter: Lohnsteuerhilfe Baden- Württemberg e.V.

#### Berechtigung

Der Berechtigungszeitraum kann durch die Eingabe im Feld "Gültig bis" eingeschränkt werden. Ohne Angabe einer Gültigkeit wird die Berechtigung unbefristet genehmigt.

Bezeichnung: Abruf von Bescheinigungen

Gültig bis: TT.MM.JJJJ

Frist für Zustimmung: 17.09.2022

#### Veranlagungszeitraum einschränken

Sie können hier angeben, für welchen Veranlagungszeitraum der Abruf von Bescheinigungen erlaubt sein soll. Eine Einschränkung der Berechtigung kann durch Angabe einzelner Veranlagungsjahre oder Definition einer Zeitspanne erfolgen. Bitte geben Sie ggf. nur eine der beiden Alternativen an.

Keine Einschränkung

Keine weiteren Angaben notwendig.

Veranlagungsjahre eingeben

Zeitspanne definieren

Abbrechen

**Nächste Seite >**

## Schritt 8

Geben Sie hier bitte den vorhandenen Abrufcode ein und klicken Sie auf „Absenden“.

Sollte der Abrufcode nicht mehr auffindbar sein, können Sie diesen neu beantragen.

Die Zustimmung zum Datenabruf der LohiBW müsste nach den bisher aufgeführten Schritten zu einem späteren Zeitpunkt erfolgen.

ELSTER

Mein ELSTER

Mein Benutzerkonto

Formulare & Leistungen

- Alle Formulare
- Bereitstellungstermine
- Bescheinigungen verwalten**
- Vollmachten verwalten
- Arbeitgeberfunktionen für [ELStAM](#)
- Auskunft zur elektronischen Lohnsteuerkarte ([ELStAM](#))

Benutzergruppen

Weitere Softwareprodukte

ELSTER > Formulare & Leistungen > Bescheinigungen verwalten > Bescheinigungen und Abrufberechtigungen anderer Personen

### Berechtigung erteilen (Formular absenden)

Hiermit genehmige ich den untenstehenden Antrag und erteile damit die Berechtigung für den Abruf meiner Bescheinigungen für den angegebenen Zeitraum. Zugleich erteile ich der Finanzverwaltung die Erlaubnis, meine Bescheinigungen für das Vorfüllen der Steuererklärung zeitlich befristet bereitzustellen.

#### Angaben zum Antragsteller

Bevollmächtigter: Lohnsteuerhilfe Baden- Württemberg e.V.


#### Berechtigung

Bezeichnung: Abruf von Bescheinigungen


Gültig bis: Unbegrenzt

Veranlagungszeitraum: Unbegrenzt

Antragsdatum: 19.06.2022, 19:23 Uhr

✓ Sie haben einen gültigen Abrufcode .

- Dieser wurde am 03.10.2018 beantragt.

Abrufcode : XXXXX-XXXXX

[← Vorherige Seite](#) [Abbrechen](#) [Absenden](#)



## Schritt 9


Sie haben das  
Zustimmungs-  
verfahren  
erfolgreich beendet.


Bitte teilen Sie Ihrer  
Beratungsstelle mit,  
dass der Datenabruf  
nun erfolgen kann.


Vielen Dank!

ELSTER


ELSTER > Formulare & Leistungen > Bescheinigungen verwalten > Bescheinigungen und Abrufberechtigungen anderer Personen


 Mein ELSTER

 Mein Benutzerkonto

 Formulare & Leistungen

- Alle Formulare
- Bereitstellungstermine
- Bescheinigungen verwalten**
- Vollmachten verwalten
- Arbeitgeberfunktionen für [ELStAM](#)
- Auskunft zur elektronischen Lohnsteuerkarte ([ELStAM](#))

 Benutzergruppen

 Weitere Softwareprodukte

## Versandbestätigung

Der Antrag wurde erfolgreich genehmigt.

Transferticket	
Abgabezeit	<b>Sonntag, 19. Juni 2022, 19:29:00</b>

[Versandbestätigung drucken](#)

[Zur Übersichtsseite](#)